



CAREER




FAMILY



HOBBY

2025

English



TRAVEL



Minulý rok

Zhodnotenie minulého roka - všeobecne

S novým rokom prichádza aj nová motivácia začať niečo nové, prípadne pokračovať v tom, čo sme už začali a možno sme od toho počas roka upustili. Pocit nového začiatku, či už prichádza novým rokom alebo len tak nenápadne počas roka, je vynikajúca vec, lebo si vieme prehodnotiť, čo je pre nás dôležité a ako chceme postupovať v dosiahnutí nášho cieľa.

Ak je pre teba štúdium angličtiny jedna z priorít počas roka 2025, zamyslime sa spoločne nad tým, ako v procese učenia sa postupovať, aby si v tom našiel záľubu a zmysel.

Mnohokrát sa stáva, že iné životné situácie preberú túto prioritu a štúdium angličtiny alebo iného cudzieho jazyka odkladáme na druhú koľaj. Nie je na tom nič zlé... to určite nie. Niekedy nie je žiadna iná možnosť a musíš sa pochváliť za iné ciele alebo skutky, ktoré si vykonal namiesto toho. Zhadzovať sám seba a udržiavať si v sebe pocit zahanbenia nikomu neprospieva.

Ak si počas roka zažil presne toto, napíš si zoznam iných úspechov, za ktoré sa chceš pochváliť a potľapkaj sa po pleci, že si ich zvládol. Hlboko sa nad tým zamysli a vytvor si svoj zoznam.

Napríklad:


Bola som prítomná pri výchove svojej dcéry, ktorá si prechádzala náročným obdobím v škole a pomohla som jej emočne zvládať situácie, ktoré by jej inak mohli ublížiť.

Chodil som pomáhať svojim rodičom, ktorí už nemajú toľko síl ako kedysi, aby sa stále mohli starať o svoju záhradku a mať z nej radosť a takto si naďalej mohli udržiavať životnú energiu.

Dala som si záležať na tom, aby som bola zdravá a navštívila som doktorov, ktorých som dlho obchádzala, aby som si mohla skvalitniť svoj život a konečne mať menej zdravotných problémov.

Doprial som si oddych, ktorý som potreboval ako soľ, lebo som dlhé roky veľa pracoval a bol som vyčerpaný. Teraz mám viac entuziazmu, lepšie vzťahy v rodine a opäť som objavil svoje záľuby, od ktorých som minulé roky upustil.

Zoznam mojich úspechov v roku 2024



Zhodnotenie minulého roka - angličtina

Ak si čas na štúdium angličtiny mal, napíš si zoznam svojich úspechov, ktoré si dosiahol. Čo môže takýto zoznam obsahovať? Ak si mal spísané svoje ciele, určite si ich opäť otvor a prejdí si ich - ktoré z nich sa ti podarilo dosiahnuť? Napíš aj strachy, ktoré si prekonal a tešíš sa z toho.

Napríklad:

Už nemám strach rozprávať po anglicky, keď som na dovolenke / v práci na meetingu. Zistil som, že ma nik nebude haníť za to, že použijem nesprávnu gramatiku alebo niečo nesprávne vyslovím, ale naopak, ocenia to, že na nich rozprávam jazykom, ktorému rozumejú.

Naučil som sa používať nové frázy a to nielen na lekcií s lektorom ale som ich aj naozaj použil počas komunikácie s druhými ľuďmi.

Našiel som si nového známeho, ktorý komunikuje len po anglicky a snažím sa s ním udržiavať kontakt.

Našla som si videá na YouTube, ktoré ma baví pozerať a takto mám možnosť vnímať angličtinu nielen v učebnici. Tieto videá pozerám 2x týždenne a vždy sa z nich niečo nové dozviem.


Vždy som si chcel zlepšiť svoju gramatiku a tento rok sa mi podarilo naučiť sa využívať predprítomný čas, nepriame otázky, nepriamu reč a konečne som pochopil rozdiel medzi will a going to.

Konečne som sa odhodlala vycestovať aj bez mojich detí, ktoré mi doteraz prekladali.

Poslala som životopis do práce, ktorá vyžaduje anglický jazyk a zvládla som svoj prvý pohovor v angličtine.

Získala som prácu v zahraničí, po ktorej som tak dlho túžila a teraz komunikujem anglicky každý deň.

Zoznam mojich úspechov v angličtine

A large, empty, light blue rounded rectangular box intended for writing the first success in English.A large, empty, light green rounded rectangular box intended for writing the second success in English.A large, empty, light yellow rounded rectangular box intended for writing the third success in English.A large, empty, light orange rounded rectangular box intended for writing the fourth success in English.

**Nový
rok**

Vytvor si víziu

Akonáhle sa chceš do niečoho nového pustiť, je dôležité poznať dôvod, prečo danú vec chceš robiť a pripradiť k tomu nejakú hodnotu. Tieto tebou vytvorené subjektívne hodnoty ťa budú poháňať v náročných chvíľach, lebo budeš chcieť dosiahnuť daný pocit, ktorý si si stanovil.

Pozor ale, aby si si neprebral ciele niekoho iného. V dnešnej dobe ťa vie veľa ľudí ovplyvniť – či už z tvojho blízkeho okolia alebo na sociálnych sieťach. Keď si vytvoríš cieľ na základe očakávaní druhých, je veľká pravdepodobnosť, že ho nedosiahneš a retrospektívne sa na celý proces budeš pozerat' len ako na stratu času.

Vytvor si svoje vlastné ciele. Čo ťa naplňa? Kým chceš byť? Kde sa vidíš? Čo cítiš?

Predstav si, že si vytváraš svoje budúce ja. Vcíť sa sám do seba – kým chceš byť za 5 rokov? Aké schopnosti a zvyky chceš mať? Prečo sú pre teba v dennom živote dôležité?

Spíš si sem opis svojej persóny v budúcnosti. Chod' do detailov a píš v prítomnosti, akoby si to už teraz zažíval. Vnímaj všetky pocity, ktoré sa ti počas zamýšľania a písania vynoria. Kludne si ich aj napíš a ďalej analyzuj. Predstav si sám seba v danej situácii rovnako ako keď čítaš knihu a predstavuješ si situácie, ktoré zažívajú postavy.

Ak máš z niečoho strach, lebo je to pre teba veľký cieľ, zamysli sa nad tým, čo je stresorom a či tento stresor vieš nejak ovplyvniť. Ak áno, napíš si aj ako. Mnohokrát to človeka vie krásne upokojiť a vytvoriť pocit väčšej istoty. Ak je to stresor, ktorý ovplyvniť nevieš, tak nad ním len mávni rukou a povedz si, že ak sa to má stať, stane sa to a ak nie, tak sa to nestane.

Prečo je takáto analýza super? Týmto spôsobom si svoje ciele zvedomíš, budeš na ne myslieť, budeš cítiť emócie s nimi spojené nielen počas ich písania, ale aj potom. Takto si otváraš myseľ možnostiam a si pripravený prijať príležitosti, ktoré by si si možno ani nevšimol, keby si svoje hodnoty a ciele nemal zhmotnené.

Naša myseľ rada premýšľa vágne, špecifikuj si svoje myšlienky a uvidíš, aké nové obzory ti to otvorí.

Na ďalšej strane ti dám príklad jedného cieľa. Tieto ciele nemusia byť spojené len s angličtinou. Zameraj sa na svoj život vo všeobecnosti a angličtinu (ak patrí medzi tvoje priority pre rok 2025 a nasledujúce roky potom) do nich zakomponuj.

Tieto vízie si nemusíš spísať všetky v jeden deň. Môže to zabrat' nejaký čas. Môžeš zvoliť taktiku. Najprv si napíš svoje vízie a neskôr si napíš pocity a analýzu... alebo si napíš jednu víziu s analýzou a neskôr ďalšie.

Pracovný list je len ako šablóna, vytlač si danú stranu toľkokrát, koľko potrebuješ.

Napríklad:

Moja vízia:

Moje deti sú už veľké a majú svoje rodiny. Nemajú už na mňa toľko času a musím si robiť plány na cestovanie sama / s partnerom / kamarátkami. Nemám s tým žiaden problém. Naučila som sa pracovať so stránkami, kde si viem kúpiť letenky, ubytovanie a rôzne aktivity. Chodím na dovolenky a užívam si čas strávený s novými ľuďmi v krajinách, ktoré nepoznám. Niesom len v rezortoch, ale spoznávam nové kultúry a chute. Som dobroruh a domov nosím nové zaujímavé príbehy, o ktoré sa rada delím s mojou rodinou a kamarátmi.

Akú emóciu cítim pri tejto predstave?

Nadšenie, odvahu, ale zároveň aj strach.

Prečo cítim dané emócie?

Nadšenie cítim preto, lebo cestovanie bol môj celoživotný sen, ktorý som dávala bokom. Vždy som mala iné priority - či už išlo o môj čas alebo financie. Teraz mám však obe tieto komodity.

Odvahu cítim v tom, že som sa prekonala a naozaj si svoje sny splnila. Som skôr introvertnejší človek, ktorý má rád pohodu domova a tým, že som dlho nezažívala tieto situácie, som vyšla z cviku. Teraz som si ale povedala, že stačilo a kúpila som si svoj prvý let do cudzej krajiny.

Strach cítim, lebo ešte neovládám angličtinu na takej úrovni, aby som sa cítila istá pri komunikácii s cudzími ľuďmi. Bojím sa, že poviem niečo zle a že nebudem rozumieť, keď mi budú odpovedať.

Dokážem daný problém riešiť?

Áno

Ako viem daný problém / limitáciu vyriešiť?

Prihlásim sa na lekcie angličtiny so zameraním na funkčný jazyk používaný pri cestovaní a získam banku slovnej zásoby a fráz, ktoré viem v daných situáciách použiť. Budem na lekciách komunikovať, aby som si svoje schopnosti skúšala a mala som možnosť reagovať na to, čo povedal druhý človek.

Okrem toho sa naučím pracovať s aplikáciami v mobile, ktoré mi môžu pomôcť, keď niečomu nebudem rozumieť a preložia mi, čo druhý človek povedal.

Moje budúce ja

Moja vízia:

Akú emóciu cítim pri tejto predstave?

Dokážem daný problém riešiť?

Ako viem daný problém / limitáciu vyriešiť?

Moje budúce ja

Moja vízia:

Akú emóciu cítim pri tejto predstave?

Dokážem daný problém riešiť?

Ako viem daný problém / limitáciu vyriešiť?

Moje budúce ja

Moja vízia:

Akú emóciu cítim pri tejto predstave?

Dokážem daný problém riešiť?

Ako viem daný problém / limitáciu vyriešiť?

Moje budúce ja

Moja vízia:

Akú emóciu cítim pri tejto predstave?

Dokážem daný problém riešiť?

Ako viem daný problém / limitáciu vyriešiť?

Moje budúce ja

Moja vízia:

Akú emóciu cítim pri tejto predstave?

Dokážem daný problém riešiť?

Ako viem daný problém / limitáciu vyriešiť?

Vizualizácia mojej vízie

K vízii patrí aj jej vizualizácia - niečo, čo ti vie na pohľad pripomenúť, prečo robíš veci, ktoré sa ti môžu niekedy zdať náročné.

Vytvor si svoj vision board. Ja osobne som si vždy vytlačila obrázky, ktoré vhodne reprezentujú moje ciele / emócie v budúcnosti, prípadne nejaké citáty na povzbudenie alebo mantry, ktoré si chcem opakovať, aby som sa dokázala upokojiť v chvíľach plých stresu a neistoty. Keď to máš pred sebou na mieste, kde sa často nachádzaš, vieš si to ešte lepšie dostať do podvedomia a myslieť na svoje ciele a niekedy sa prichytíš aj pri snívaní počas dňa.

Je jednoduché si povedať... ale veď to je blbosť, prečo by som takéto cvičenia vôbec robil? Ja viem čo chcem, mám to v hlave a to stačí. Well... ak máš tento postoj, tak ti to možno stačí, no ak potrebuješ cítiť podporu, ktorú si týmto spôsobom vytvoríš sám pre seba, tieto cvičenia sú úžsané. Čím špecifickejšie sa nad nimi zamyslíš, tým silnejšie daným veciam uveríš.

Ešte s vami prezdieľam jednu vec, ktorá sa mi v živote osvedčila. Veeeeľmi pozorne si vyberám, s kým svoje vízie a ciele zdieľam. Mnohokrát sa mi stalo, že som s nadšením prezdieľala svoju víziu mojej rodine alebo kamarátom a oni ju hneď zhodili. Následne som mala obrovskú nechúť a moje ciele boli spojené s negatívnymi emóciami alebo s pocitom, že musím niekomu niečo dokázať. Ak tento problém nemáte - super, klobúk dole. No poznám veľa ľudí, ktorí to majú podobne ako ja. Svoje ciele po ktorých najviac na svete túžim veľakrát s nikým nezdieľam, lebo viem, že im to vezme energiu. To je jeden z dôvodov, prečo robím takéto cvičenia a hodnotím si časové obdobia a svoj posun. Tieto drobnosti mi vedia dodať motiváciu a chuť pokračovať.

Teraz naspäť k vision board. Ako na to? Vision board môže byť niečo také, ako to vidíš na obálke tohto pracovného zošita - koláž obrázkov a textu, ktorá ti pripomenie tvoje ciele.

Kde túto koláž môžeš mať?

- ako pozadie na počítači
- ako pozadie na mobile
- na nástenke
- vieš si ju zarámovať a zavesiť vo svojej pracovni alebo spálni
- na chladničke
- na nástenke pri pracovnom stole

Akčný krok pre teba:

Nájdí si obrázky, ktoré vhodne reprezentujú tvoje budúce ja, vytlačí si ich a urobí z nich koláž. Vytlačí si aj výroky alebo mantry, na ktoré chceš pamätať.

Moje ciele v angličtine

Keď už poznáš veľký obraz toho, kým chceš byť a angličtina tam zohráva rolu, vytvori si ciele, ktoré by si rád v štúdiu dosiahol. Tieto ciele by mali byť pre teba relevantné – nemusíš sa učiť niečo, čo nikdy nepoužiješ len preto, lebo to bolo súčasťou osnov v škole. Teraz si dospelý, svoj život máš vo svojich rukách a vieš zhodnotiť, čo je pre teba dôležité. Odhod' perfekcionizmus a poďme na to.

Mnoho z nás sa pri štúdiu upína na jeden veľký konečný cieľ bez toho, aby si ho rozbili na menšie dosiahnuteľné ciele. Naučíme sa teraz techniku, podľa ktorej si vieš tieto menšie ciele určiť.

SMART ciele

- S – specific (špecifické) – čo najpresnejšie definované, aby mal každý jasnú predstavu a vedel, kam smerujú,
- M – measurable (merateľné) – t. j. stanovené tak, že ich plnenie možno merať, vyjadriť číselnou hodnotou,
- A – achievable (dosiahnuteľné) – primerané situácii – či už tvojej schopnosti nasávať informácie, tvojmu časovému vyťaženiu, tvojim možnostiam sa venovať štúdiu,
- R – realistic (realistické) – ani vysoké, ani nízke, t. j. ciele, ktoré nespĺniš hneď, ale budú ťa motivovať,
- T – time-bound (časovo ohraničené) – stanov si termín, dokedy máš svoje ciele splniť, aby si mohol vyhodnotiť, či si ich dosiahol.

Príklad nesprávne nastaveného cieľa:

Chcem sa naučiť po anglicky, aby som sa vedel dorozumieť so svojimi kolegami v práci.

Tento cieľ je málo špecifikovaný, neberie ohľad na to, kde je tvoja štartovacia čiara a jeho plnenie ti môže spôsobovať stres, lebo nevieš, ako to dosiahnuť. Môže sa ti stať, že pôjdeš za týmto cieľom a polroka sa budeš angličtine venovať, ale ty si mal úplne inú predstavu o tom, kedy chceš tento cieľ dosiahnuť a máš pocit, že si sa nikam neposunul – hovorím z praxe. Mnohí študenti, ktorí majú nesprávne nastavené ciele tieto pocity zažívajú.

Správne nastavený cieľ:

Kontext: Aktuálne poznám základy angličtiny – viem použiť prítomné časy, minulý čas a budúci čas. Mám nejakú slovnú zásobu – viem hovoriť o svojej rodine, plánoch, záľubách, cestovaní. Nevieť ale vyjadriť svoje názory a myšlienky do takej hĺbky, ako by som chcel. Mám problém, že si všetko prekladám zo slovenčiny a komunikácia mi trvá dlho.

V tomto prípade je super sa zamerať najprv na odbúranie bloku z rozprávania alebo prekladu, ktorý si študent robí počas rozhovoru. Ako na to? Len a len rozprávaním a vžitím si slovnej zásoby a gramatiky, ktorú už študent pozná. Keď si nastaviš cieľ, musíš si zároveň uvedomiť, že niektoré aspekty jazyka môžu ísť na nejakú chvíľu bokom.

Môj cieľ:

Chcem sa zlepšiť v plynulosti mojej komunikácie tým, že budem mať lekcie zamerané na rozprávanie s použitím vedomostí, ktoré už mám. Chcem vedieť pohotovo reagovať na otázky druhej osoby. Štúdiu sa budem venovať 2x týždenne na lekciu s lektorom, ale zároveň skúsím každý deň 5 min. komunikovať s Chat GPT, aby som mal možnosť rozprávať na dennej báze. Tomuto cieľu sa chcem venovať nasledujúce 2 mesiace. Na konci tohto obdobia ma lektor vyskúša a povie mi zhodnotenie. (alebo na konci tohto obdobia si rezervujem lekciu s iným lektorom, aby som si vyskúšal svoje schopnosti pri cudzej osobe / pôjdem na language coffee a porozprávam sa s cudzincami).

Isteže, vytvárať si tieto ciele sám môže byť náročné. Ak máš lektora, s ktorým spolupracuješ, vytvorte si tieto ciele spoločne a pri ich dosiahnutí si opäť sadnite a vytvorte si nasledujúci cieľ. Lektor ti veľakrát vie dať doplňujúce informácie, ktoré môžu tvoj cieľ modifikovať, aby si sa k svojej vízii priblížil rýchlejšie a efektívnejšie.

Akčný krok pre teba:

Napíš si svoj cieľ v štúdiu angličtiny, ktorý je pre teba aktuálne najdôležitejší. Ak je tento cieľ stále príliš veľký, rozdrob si ho na menšie dosiahnuteľné ciele a aplikuj pri nich techniku SMART.

Nezabudni - krátkodobé ciele môžu trvať aj pár mesiacov. Všetko záleží na tvojej štartovacej čiare (vždy ber do úvahy to, čo už poznáš a svoj cieľ mier len o trochu vyššie) a na čase, ktorý vieš štúdiu venovať (ak sa štúdiu venuješ len 1x týždenne na lekciu s lektorom, tvoje napredovanie nebude veľmi rýchle). U nás v Haja sa snažíme vám dať materiály aj na doma, aby ste sa štúdiu mohli venovať mimo lekcí.

Moje ciele v angličtine

Dlhodobejší cieľ:

Krátkobodý cieľ 1:

Krátkobodý cieľ 2:

Krátkobodý cieľ 3:

Vytvor si návyk a nájdi si metódu

Mať ciele je super, ale bez vytvorenia návyku to nejde. Motivácia je hnacia hmota na začiatku, keď si svoj návyk ešte len vytváraš... ale práve ten návyk je to, čo ťa udrží na tvojej trajektórii aj vtedy, keď sa ti nechce.

Ak chodíš do posilky, tak si to už určite zažil. Niektoré dni sa ti tam ide ľahko a tešíš sa na cvičenie... no niekedy si unavený a tvoja myseľ ťa presviedča, aby si ostal doma a pozeral telku. Ty sa ale premôžeš a z návyku do posilky ideš. Po odcvičení máš dobrý pocit, že si sa na to nevykašľal.

Preto využij tento čas nových začiatkov na to, aby si si vytvoril návyk v štúdiu.

Návyky sa ľahšie udržiavajú, keď máš metódu, ktorú používaš a nemusíš ešte do presviedčania svojej mysle zaradzovať aj vymýšľanie programu. Vytvor si program dopredu - nájdi si materiály, zorad' si ich podľa toho, na čo sa zameriavaš a v ťažkých chvíľach po nich len siahni. Tvorba ti zaberie jeden večer, no budeš mať banku materiálov na niekoľko týždňov.

Ak rozmýšľaš, kde takéto veci hľadať, dovol', aby som ti povedala o našich dvoch kurzoch - jeden je kurz pre samoukov, kde vás učíme, ako si tento systém vytvoriť a ako pracovať s technológiami v náš prospech, aby si pri štúdiu nemusel minúť ani jedno euro. A druhý je náš kurz, kde vieš pracovať kombinovane - samostane doma pomocou už predpripravených materiálov v databáze na našom webe, kde máš videovysvetlenia gramatiky, posluchy, slovnú zásobu, funčný jazyk, čítanie a písanie spolu v kombinácii s lekciami s lektorom v intenzite, ktorú si sám zvolíš.

Videokurz: Moderný samouk

Počul si už toto čínske príslovie...

„Ak niekomu daruješ rybu, nakrímiš ho na jeden deň, ak ho naučíš loviť, dáš mu potravu na celý život.“

Tento kurz je presne o tomto. V kurze ti nedávame konkrétne učivo / pracovné listy, z ktorých sa môžeš učiť, ale naučíme ťa, ako si učebný plán vytvoriť jednoducho a efektívne za pomoci moderných technológií, aby si bol pri učení sa jazykov samostatný. Všetky nástroje, ktoré ti ukážeme vieš používať ZDARMA.

Obsah kurzu:

**16 lekcí, cca 2h videí + 11 programov / aplikácií + 10 webov
+ 1 šablóna na stiahnutie + 2 ebooky**

Tento kurz je pre teba určený ak...

- ✓ základy angličtiny máš a chceš na nich stavať
- ✓ chceš si rozšíriť svoju slovnú zásobu a zlepšiť sa v cieľovom jazyku
- ✓ máš rád nové technológie
- ✓ chceš mať vo svojich materiáloch poriadok
- ✓ máš sebadisciplínu, aby si sa učil sám
- ✓ chceš si vytvárať učebné materiály sám podľa toho, čo ťa baví

Kúpiť kurz


Tento kurz pre teba NIE je určený ak...

- ✗ anglický jazyk neovládaš a nemáš ani základy
- ✗ nemáš rád nové technológie a radšej sa učíš s papierom a perom
- ✗ nemáš dostatok sebadisciplíny, teda by si to rýchlo vzdal
- ✗ hľadáš komplexný kurz, kde ti budú poskytnuté konkrétne lekcie a cvičenia

Nezúfaj, pre teba máme kurzy s lektormi 🙋

Kurzy

Využi extra zľavu do konca januára. Použi zľavový kód

PF2025 

Kurz: Chcem dať do štúdia všetko!



Vhodné pre úrovne A1-B1

Ide o typ kominovanej výučby - samoštúdium + lekcie s lektorom, aby mohol napredovať aj ten, kto nemá veľa času na lekcie s lektorom - či už kvôli práci alebo rodinným povinnostiam.

Tieto lekcie ti dajú pevné základy do anglického jazyka, aby si ho vedel využívať prakticky. Tým, že si pracovné listy robíš doma, môžu byť tvoje lekcie s lektorom zamerané na komunikáciu a rozprávanie, ktoré doma precvičovať osamote nevieš.

Čomu veríme:

- **Nepotrebuješ lektora na to, aby si si robil drillovacie cvičenia na upevnenie gramatiky a slovnej zásoby.** Tie vieš robiť aj doma bez pomoci lektora.
- **Lektor je tu na to, aby ti pomohol s komunikáciou, aktívnym použitím tvojich vedomostí a zodpovedal ti na otázky, ktoré ti pri štúdiu napadnú.** Týmto spôsobom nepotrebuješ na výučbu minúť tisícky eur každý rok, ale vieš napredovať konzistentne a efektívne.
- **Do štúdia musíš dávať energiu hlavne ty!** Bez toho, aby si poznal svoje "prečo" a mal vytýčené dosiahnuteľné ciele to nejde. Zodpovednosť máš vo svojich rukách. Lektor je na tvojej ceste len sprievodca.

Čo ťa čaká?

Študentská zóna

Študenti kurzu "Chem dať do štúdia úplne všetko" majú prístup do študentskej zóny, kde nájdu materiály na samoštúdium, aby sa mohli učiť aj mimo lekcii s lektorom a tak svoje štúdium zefektívniť.

Máš tu k dispozícii všetko, čo potrebuješ. Lekcie, ktoré si si prešiel si vieš označiť, aby si mal prehľad a na konci celku nájdeš aj zoznam toho, čo si sa naučil.

Unit 3 - My home

Vypracované lekcie

- LEKCIA 11
- LEKCIA 12
- LEKCIA 13
- LEKCIA 14
- LEKCIA 15
- LEKCIA 16
- TEST

Zoznam lekcí

Prejsť na ďalšiu lekciu

Lesson 11: My home

Lesson 12: Furniture in my house

Lesson 13: Drinks and snacks

Lesson 14: Homeshare

Lesson 15: Talking about homes

Lesson 16: Come in!

50%



Materiály

Každú lekcii si vieš stiahnuť, buď na tlač alebo na digitálnu úpravu. Lekcia obsahuje 5-7 strán učiva. Každý celok je zameraný na všetky aspekty jazyka – slovnú zásobu, gramatiku, písanie, čítanie a posluš.

Audio nahrávky a video vysvetlenia nájdeš priamo v študentskej zóne.

Ku každému celku máš aj zoznam všetkých nových slov a fráz ako aj test, aby si si svoje vedomosti vyskúšal.

Plagáty

Učí sa ti lepšie, keď máš veci na očiach? Ku lekciam sme pre teba vytvorili aj plagáty / karty, ktoré si vieš vytlačiť a dať si ich na chladničku, nástenku alebo aj do WC :D

Vďaka týmto spôsobom samoštúdia sa vieš počas lekcii s lektorom zamerať hlavne na rozprávanie a aktívne použitie jazyka.

Už sa chcem učiť



A okrem toho...



Týždenná výzva

Okrem bežných lekcii dostaneš do svojho mailu aj týždennú výzvu. Úlohy v nej sú zamerané na autentické zdroje a aktivity ktoré sú krátke, zaujímavé, zábavné a vďaka ktorým sa vieš angličtinou obklopiť aj vo svojom voľnom čase.

Okrem toho ťa naučíme používať rôzne aplikácie a programy, ktoré vieš používať mimo lekcii a ktoré ti pomôžu či už s rozprávaním, písaním, alebo poslucho.



Whatsapp skupina

Keďže veľká časť výučby je samoštúdiom, je dôležité mať podporu a motiváciu, aby si vytval vo svojom úsilí. Máme vytvorenú spoločnú skupinu, kde vieš pridávať hlasovky, fotky, otázky... čokoľvek, aby si prezdieľal svoj úspech a podporil tak aj ostatných študentov pri ich štúdiu.

Ukáž nám ako pracuješ na výzve a na materiáloch! Spoločne to všetci zvládneme a pomôžeme si na ceste za vysnívanou angličtinou!



Ak sa chceš začať učiť po anglicky a hľadáš lektora, porzi si našu ponuku na www.chcemsaucit.sk a veľmi radi pri pomôžeme pri plnení tvojho cieľa.

Thank you

Verím, že vám tento pracovný list pomohol pri zamýšľaní sa nad novou víziou do nasledujúcich rokov. Písala som vám techniky, ktoré sama používam a fungujú. Ak si ich vyskúšate a pomôžu aj vám, tento pracovný list splnil svoj cieľ



Na všetkých sa tešíme v novom roku a tešíme sa aj na nové splupráce a na spoznávanie ďalších úžasných ľudí.

Za celý tím Haja Education by som sa vám chcela poďakovať za podporu, dôveru a pre nás krásne strávený minulý pracovný rok, lebo len vďaka vám môžeme robiť prácu, ktorá nás naplňuje.

Nový rok je plný nových očakávaní, plánov a opäť budeme o krôčik bližšie, aby sme vám pomohli naučiť sa angličtinu jednoducho, efektívne a s pohodou.

Prajeme vám všetkým, známym a neznámym, všetko dobré, aby sa vám splnili sny a mohli ste tak cítiť naplnenie vo svojom živote.

PaedDr. Andrea Vozár a celý tím Haja Education